




# サマーチャレンジボランティア 2024のページを開いてもらおうと、 このような画面が出ます。

☆サマチャレ参加方法はこちら☆




1 活動先一覧を確認し参加してみたい活動を選び  
ます

令和6年7月5日現在の募集状況 ※更新しまし  
た！！

- ・  [「行くボラ」活動先一覧\(簡易版\)](#)
- ・  [「行くボラ」活動先一覧\(詳細版\)](#)
- ・  [「寄付・収集ボラ」活動先一覧](#)

※活動先は随時更新していきます！募集人数の限り  
がある活動は先着順となりますのでお申込みはお早  
めに！

令和6年7月5日現在の募集状況 ※更新しました！！

- ・  [「行くボラ」活動先一覧\(簡易版\)](#)
- ・  [「行くボラ」活動先一覧\(詳細版\)](#)
- ・  [「寄付・収集ボラ」活動先一覧](#)



※活動先は随時更新していきます！募集人数の限りがある活動は先着順となりますのでお申込みはお早めに！


「行くボラ」活動先一覧(簡易版)を確認すると、  
No.29にお仕事体験塾実行委員会があります。

NEW	子ども	29	お仕事体験塾実行委員会	参加、まが
	子ども	30	夏休み 特別企画 こども食堂	こども、理、

その後、Google form、  
または、Wordファイル  
から必要事項を記入  
し、申し込みを行います。  
す。

## 2 ボランティアセンターにいずれかの方法で申し込む

- ① [google form](#)から申し込む
- ②  [参加申込書](#)  ([参加申込書word](#))を(直接持参・FAX・メール・郵送)いずれかの方法でボランティアセンターへ提出します。

申し込みいただいた後に事務局から連絡させていただき、今後の流れや注意事項などを説明します。詳しくは  [★サマチャレボラ活動までの道のり2024](#)にも載っていますのでご覧ください。

21:24



Google にログインすると作業内容を保存できます。 [詳細](#)

どの活動に参加したいかご記入ください